


6. เริ่มต้นการใช้งานระบบ

6.1 ส่วนประกอบต่างๆ ของหน้าระบบ

หน้าจอจะประกอบด้วย 2 ส่วนหลัก คือ ส่วนแถบเมนู และส่วนการทำงานของระบบ โดยแถบเมนูใช้สำหรับเลือกเข้าไปใช้บริการ และส่วนการทำงานของระบบจะเป็นส่วนที่แสดงรายละเอียดต่างๆ ตามที่เลือกจากเมนูหลัก



หน้าแรก



ชำระค่าธรรมเนียมบำรุงองค์การบริหาร
ส่วนจังหวัด
จากผู้พักในโรงแรม



ชำระภาษีบำรุงองค์การบริหารส่วน
จังหวัด
จากการค่าน้ำมัน




ชำระภาษีบำรุงองค์การบริหารส่วน
จังหวัด
จากการค้ายาสูบ

รูปที่ 2 ส่วนประกอบต่างๆ ของหน้าระบบ

6.2 การลงทะเบียนระบบการพิสูจน์และยืนยันตัวตนทางดิจิทัล ThaiID

6.2.1 ดาวน์โหลดแอปพลิเคชัน ThaiID ลงในโทรศัพท์มือถือของตนเองก่อนเข้ามาขอรับบริการลงทะเบียน ใช้ได้ทั้งระบบ iOS และระบบ Android



รูปที่ 3 หน้าจอดาวน์โหลดแอปพลิเคชัน ThaiID

6.2.2 สามารถลงทะเบียนได้ 2 วิธี ดังนี้

- ลงทะเบียนด้วยตนเอง
- ลงทะเบียนผ่านเจ้าหน้าที่

พิสูจน์และยืนยันตัวตน ผ่านแอปพลิเคชัน

ThaiID

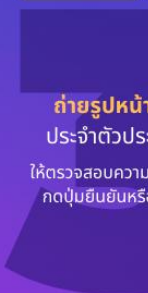
8 ขั้นตอนง่ายๆ ด้วยตนเอง



เลือกหัวข้อ
ลงทะเบียนด้วยตนเอง



ยอมรับข้อตกลงและ
เงื่อนไขการใช้บริการ
เพื่อทำการลงทะเบียน



ถ่ายรูปหน้าบัตร
ประจำตัวประชาชน
ให้ตรวจสอบความชัดเจนและ
กดปุ่มยืนยันหรือถ่ายใหม่



ถ่ายรูปหลังบัตร
ประจำตัวประชาชน
ให้ตรวจสอบความชัดเจนและ
กดปุ่มยืนยันหรือถ่ายใหม่



ถ่ายรูปภาพ
ใบหน้าตนเอง
ให้ตรวจสอบความชัดเจนและ
กดปุ่มยืนยันหรือถ่ายใหม่



ตรวจสอบข้อมูล
บัตรประจำตัวประชาชน
หากถูกต้องให้กด
ยืนยัน



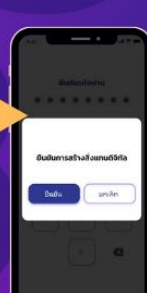
ถ่ายรูปภาพ
ใบหน้าตนเอง
ให้ตรวจสอบความชัดเจนและ
กดปุ่มยืนยันหรือถ่ายใหม่



สร้างรหัสผ่าน 8 หลัก
โดยจะต้องไม่เรียงกัน
และไม่ซ้ำกับเกิน 4 ตัว
เช่น 1234 หรือ 1111
พร้อมยืนยันรหัสผ่านอีกครั้ง



ระบบแจ้งเตือน
ขอความยินยอม
จากนั้นระบุรหัสผ่านอีกครั้ง
เพื่อเข้าใช้งานแอปพลิเคชัน
ครั้งแรก



ดาวน์โหลดแอปพลิเคชัน ThaiID ได้แล้ววันนี้ ที่



Call Center
1548

สำนักงานการทะเบียน กรมการปกครอง
The Bureau of Registration Administration

รูปที่ 4 การลงทะเบียน ThaiID ด้วยตนเอง

พิสูจน์และยืนยันตัวตน ผ่านแอปพลิเคชัน **ThaiID**

ลงทะเบียนผ่านเจ้าหน้าที่



เลือกหัวข้อ
ลงทะเบียน
ผ่านเจ้าหน้าที่



นำบัตรประจำ
ตัวประชาชนใบ
ล่าสุดมอบให้แก่
เจ้าหน้าที่

ยอมรับข้อตกลงและ
เงื่อนไขการใช้บริการ
เพื่อการลงทะเบียน



ระบุเลขประจำตัว
ประชาชน 13 หลัก
ให้ถูกต้อง



แสกนลายพิมพ์นิ้วชี้
กับเจ้าหน้าที่



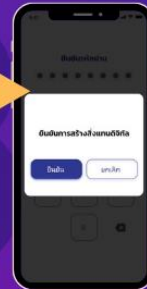
แสกน QR code บน
หน้าจอของเจ้าหน้าที่
ด้วยแอปพลิเคชัน
ThaiID

สร้างรหัสผ่าน 8 หลัก
โดยจะต้องไม่เรียงกัน
และไม่ซ้ำกันเกิน 4 ตัว
เช่น 1234 หรือ 1111
พร้อมยืนยันรหัสผ่านอีกครั้ง



ระบบแจ้งเตือน
ขอความยินยอม

จากนั้นระบุรหัสผ่านอีกครั้ง
เพื่อใช้งานแอปพลิเคชัน
ครั้งแรก



ดาวน์โหลดแอปพลิเคชัน **ThaiID** ได้แล้ววันนี้ ที่



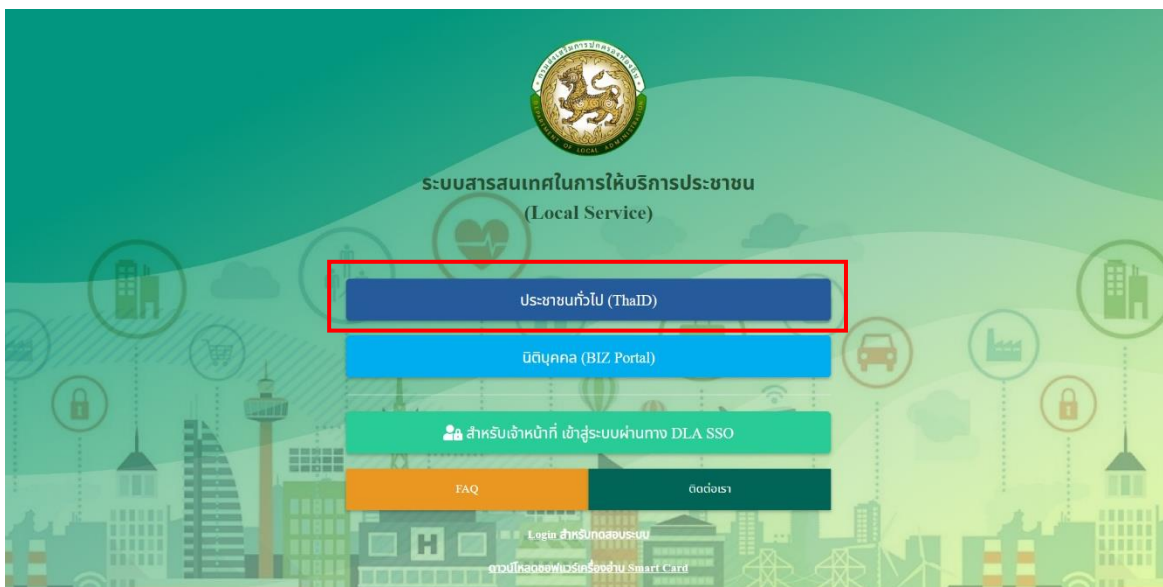
Call Center
1548

สำนักบริหารทะเบียน กรมการปกครอง
The Bureau of Registration Administration

รูปที่ 5 การลงทะเบียน ThaiID ผ่านเจ้าหน้าที่

6.3 ขั้นตอนการเข้าใช้งานระบบ

1. เปิดโปรแกรม WEB BROWSER ด้วย CHROME หรือ MS EDGE หรือ FIREFOX
2. กรอก URL ระบบ HTTPS://LSV.DLA.GO.TH เพื่อเข้าสู่หน้าจอเข้าสู่ระบบ
3. คลิกปุ่ม **ประชาชนทั่วไป (ThaID)** เพื่อเข้าระบบผ่าน THAID



รูปที่ 6 หน้าจอเข้าระบบ



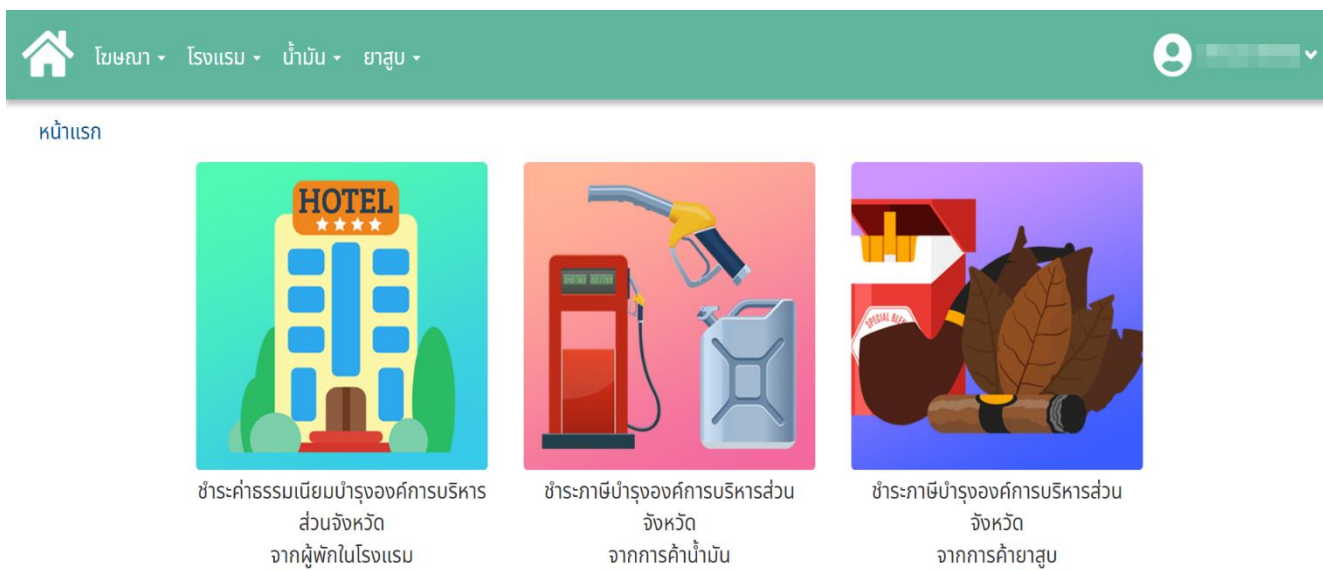
รูปที่ 7 หน้าจอ ThaiID QR CODE

4. ระบบจะแสดง QR CODE ขึ้นมาผ่าน WEB BROWSER
5. เปิดแอปพลิเคชัน THAID ในโทรศัพท์สมาร์ทโฟนที่ได้ติดตั้ง และลงทะเบียนเรียบร้อยแล้ว
6. เข้าสู่ระบบ THAID
7. คลิกปุ่มแสกน QR CODE ด้านบนมุมขวา แล้วแสกน QR CODE ที่แสดงบน WEB BROWSER จากรูปที่ 7 เพื่อเข้าสู่ระบบสารสนเทศในการให้บริการประชาชน



รูปที่ 8 หน้าจอสแกน Qr Code

8. เมื่อเข้าระบบได้สำเร็จ ระบบจะแสดงหน้าจอหลัก จากนั้นผู้ใช้งานสามารถดำเนินการต่อไปได้



รูปที่ 9 หน้าจอการทำงานหลัก

การใช้งานปุ่มฟังก์ชันหลักต่างๆ

ปุ่มฟังก์ชันหลักต่างๆ ที่ปรากฏทั้งในส่วนรายการหลัก รายการย่อยของระบบ และแถบรายการต่างๆ ที่ปรากฏในระบบสารสนเทศ ดังตารางด้านล่างนี้

ชื่อปุ่ม	ความหมายและการใช้งาน
	ใช้สำหรับเพิ่มข้อมูลค่าขออนุญาต
	ใช้สำหรับเพิ่มข้อมูลในการยื่นแบบชำระค่าธรรมเนียมฯ
	สำหรับดูรายละเอียดข้อมูล
	สำหรับแก้ไขข้อมูล
	สำหรับลบข้อมูล

6.6 การยื่นแบบชำระค่าธรรมเนียมบำรุงองค์การบริหารส่วนจังหวัดจากการค้ายาสูบ

6.6.1 การค้นหาข้อมูล

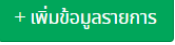
เป็นเมนูสำหรับจัดการข้อมูล และค้นหาสำหรับการยื่นแบบชำระค่าธรรมเนียมบำรุงองค์การบริหารส่วนจังหวัดจากการค้ายาสูบ

The screenshot shows a web application interface with a green header bar. The header contains a home icon, navigation menus for 'โยธยา', 'โรงพยาบาล', 'บ้าน', and 'ยาสูบ', and a user profile icon labeled 'ประชาชนทั่วไป'. Below the header, the page title is 'ยาสูบ | ชำระภาษีบำรุงองค์การบริหารส่วนจังหวัดจากการค้ายาสูบ' and the ID is 'TBC001'. A green button labeled '+ เพิ่มข้อมูลรายการ' is visible. The main content area is titled 'ตรวจสอบการยื่นแบบเพื่อชำระภาษีบำรุงองค์การบริหารส่วนจังหวัดจากการค้ายาสูบ' and contains a table with two rows of data. Below the table, there is a dropdown menu for 'หน้าละ 10 รายการ' and a pagination indicator '1 ถึง 2 จาก 2'.

ลำดับ	วันที่	อปท.	ชื่อสถานการค้า	ที่ตั้ง	เดือนที่ชำระค่าธรรมเนียมล่าสุด	
1	19/01/2565	อบจ.กระบี่	ฟิลิป	11 หมู่ที่ 1 ตำบลเกาะกลาง, อำเภอเกาะลันตา, กระบี่ 81120	ไม่ได้ชำระเงิน	  
2	15/11/2564	อบจ.เชียงใหม่	ร้านค้าปลีกที่ 02	ตำบลช้างคลาน, อำเภอเมืองเชียงใหม่, เชียงใหม่ 50300	10/2564	  

รูปที่ 52 หน้าจอค้นหาข้อมูลการยื่นแบบเพื่อชำระค่าธรรมเนียมฯ จากการค้ายาสูบ

6.6.2 การเพิ่มข้อมูล

การเพิ่มข้อมูลการยื่นแบบเพื่อชำระค่าธรรมเนียมบำรุงองค์การบริหารส่วนจังหวัดจากการค้ายาสูบ โดยคลิกปุ่ม  ระบบจะแสดงหน้าจอสำหรับเพิ่มข้อมูลใหม่ โดยจะแบ่งลำดับการกรอกข้อมูลตามลำดับดังนี้

1. ข้อมูลส่วนบุคคล สำหรับกรอกข้อมูลของผู้ยื่นแบบเพื่อชำระค่าธรรมเนียมฯ
2. รายละเอียดการยื่นแบบ
3. การนำส่งเงิน สำหรับกรอกข้อมูลจำนวนที่จำหน่ายยาสูบแต่ละรายการ ระบบจะทำการคำนวณค่าธรรมเนียมที่ต้องชำระ (คลิกปุ่ม “เพิ่มรายการ” สำหรับเลือกชนิดยาสูบ)



ยื่นแบบเพื่อชำระภาษีบำรุงองค์การบริหารส่วนจังหวัดจากการค้ายาสูบ

1

ข้อมูลผู้ประกอบการ

2

ข้อมูลสถานการณ์ค้า

3

การนำส่งเงิน

ประเภทฟอร์ม : ประชาชน นิติบุคคล

เลขประจำตัวบัตรประชาชน : 3603015143122

ชื่อ : นาย * สมหญิง *

เกิดวันที่ : 12/03/2523 *

สัญชาติ : ไทย ▾ *

ที่อยู่ (ทะเบียนบ้าน) : 111

ถนน : ทดสอบ

จังหวัด : กระบี่ ▾ *

ตำบล : เกาะกลาง ▾ *

ที่อยู่ปัจจุบันเดียวกับที่อยู่ตามทะเบียนบ้าน

ที่อยู่ (ปัจจุบัน) : 111

ถนน : ทดสอบ

จังหวัด : กระบี่ ▾ *

ตำบล : เกาะกลาง ▾ *

นามสกุล : ใจร้าย *

อายุ (ปี) : 41 *

หมู่ที่ : 1

ตรอก/ซอย : 99

อำเภอ : เกาะสันตา ▾ *

รหัสไปรษณีย์ : 50300 *

หมู่ที่ : 1

ตรอก/ซอย : 99

อำเภอ : เกาะสันตา ▾ *

รหัสไปรษณีย์ : 50300 *

ถัดไป >

บันทึกแบบรายการภาษีจากการค้ายาสูบ

ยกเลิก

ตรวจสอบค่าอนุญาต

รูปที่ 53 กรณีเจ้าของยื่นแบบฯ



ยื่นแบบเพื่อชำระภาษีบำรุงองค์การบริหารส่วนจังหวัดจากการค้ายาสูบ

1

ข้อมูลผู้ประกอบการ

2

ข้อมูลสถานการณ์ค้า

3

การนำส่งเงิน

ประเภทฟอร์ม : ประชาชน นิติบุคคล

เลขทะเบียนนิติบุคคล : *

[ดึงข้อมูลนิติบุคคล](#)

ชื่อนิติบุคคล : *

วันที่จดทะเบียนนิติบุคคล : *

ที่อยู่ (จดทะเบียน) :

ถนน :

จังหวัด : *

ตำบล : *

โทรศัพท์ : *

หมู่ที่ :

ตรอก/ซอย :

อำเภอ : *

รหัสไปรษณีย์ : *

Email : *

[ถัดไป >](#)

[บันทึกแบบรายการภาษีจากการค้ายาสูบ](#)

[ยกเลิก](#)

[ตรวจสอบคำขออนุญาต](#)

รูปที่ 54 กรณีนิติบุคคลยื่นแบบฯ



อปท. ที่ยื่นคำขอ : * * *

วันที่ยื่นแบบ : 07/04/2566

ชื่อสถานการค้า :	<input type="text" value="ระบุชื่อสถานการค้า"/> *	ทะเบียนสถานการค้า :	<input type="text" value="111111"/> *
เลขประจำตัวผู้เสียภาษีอากร :	<input type="text" value="35555001111"/> *	นามสกุล :	<input type="text" value="ใจร้าย"/> *
ชื่อผู้ประกอบการ :	<input type="text" value="นาย"/> * <input type="text" value="สมหญิง"/> *	หมู่ที่ :	<input type="text" value="ระบุหมู่ที่"/>
ที่อยู่สถานการค้า :	<input type="text" value="ระบุที่อยู่สถานการค้า"/>	ตรอก/ซอย :	<input type="text" value="ระบุตรอก/ซอย"/>
ถนน :	<input type="text" value="ระบุถนน"/>	อำเภอ :	<input type="text" value="เลือกอำเภอ"/> *
จังหวัด :	<input type="text" value="เลือกจังหวัด"/> *	รหัสไปรษณีย์ :	<input type="text" value="ระบุรหัสไปรษณีย์"/> *
ตำบล :	<input type="text" value="เลือกตำบล"/> *	เลขที่ :	<input type="text" value="ระบุเลขที่"/> *
ประเภทใบอนุญาตขายยาสูบ :	<input type="text" value="เลือกประเภทใบอนุญาตขายยาสูบ"/> *		
เล่มที่ :	<input type="text" value="ระบุเล่มที่"/> *		
พิกัดสถานการค้า :	<input type="text" value="0.0"/> * <input type="text" value="0.0"/> *		
สถานะการดำเนินการ :	<input type="text" value="ดำเนินการ"/> *		

+ เพิ่มรายการ

< ย้อนกลับ

บันทึกแบบรายการภาษีจากการค้ายาสูบ ยกเลิก ตรวจสอบค่าใบอนุญาต

รูปที่ 55 หน้าจอรอกข้อมูลสถานการค้า

ยื่นแบบเพื่อชำระภาษีบำรุงองค์การบริหารส่วนจังหวัดจากการค้ายาสูบ



ข้อมูลการชำระภาษี

งวดเดือน :

เลือกเดือน

เลือกปี

วันที่ยื่นแบบ : 07/04/2566

ลำดับ	ชนิดยาสูบ	จำนวนซอง	จำนวนมวน	อัตราภาษี	เป็นเงิน
1	ยาสูบ	จำนวนซอง(รับ)	จำนวนมวน(รับ)	5.0000	0.00
		จำนวนซอง(จำหน่าย)	จำนวนมวน(จำหน่าย)		
		จำนวนซอง(คงเหลือ)	จำนวนมวน(คงเหลือ)		

คำนวณค่าธรรมเนียม

รวมค่าธรรมเนียมที่ต้องชำระ (บาท) : 0.00

ค่าปรับ (บาท) : 0.00

ยอดปรับสำหรับค่าปรับ : 0.00

ยอดค่าปรับรวม : 0.00

ยอดรวม : 0.00

แนบเอกสาร อยจ.02-3*

Choose File No file chosen

ตัวอย่างไฟล์

ชนิดไฟล์ *.xls, *.xlsx, *.pdf, *.doc ขนาดไม่เกิน 512 KB

เอกสาร อื่นๆ

Choose File No file chosen

ชนิดไฟล์ *.xls, *.xlsx, *.pdf, *.doc ขนาดไม่เกิน 512 KB

ความเห็นเจ้าหน้าที่

สร้างรายการ

ลำดับ	งวดเดือน	วันที่ยื่นแบบ	เงินภาษี(บาท)	ค่าปรับ(บาท)	สถานะ	สถานะเลขที่ใบเสร็จรับเงิน
ไม่มีข้อมูลการชำระภาษีที่บันทึกไว้ก่อนหน้านี้						

บันทึกแบบรายการภาษีจากการค้ายาสูบ

ยกเลิก

ตรวจสอบค่าอนุญาต

รูปที่ 56 หน้าจอแสดงรายละเอียดการนำส่งเงิน

ทำการบันทึกข้อมูลรายการการนำส่งเงิน โดยคลิกปุ่ม “สร้างรายการ” ระบบจะแสดงรายการงวดการส่งเงิน จากนั้นทำการบันทึกข้อมูลการยื่นแบบโดยคลิกปุ่ม [บันทึกแบบรายการภาษีจากการค้ายาสูบ](#)

🏠 ข้อมูลหลัก - โรงแรม - น้ำมัน - ยาสูบ -
👤 กานต์ มงคลจิต

ยาสูบ | ยื่นแบบเพื่อชำระภาษีบำรุงองค์การบริหารส่วนจังหวัดจากการค้ายาสูบ TBC001


ยื่นแบบเพื่อชำระภาษีบำรุงองค์การบริหารส่วนจังหวัดจากการค้ายาสูบ

ลำดับ	งวดเดือน	วันที่ยื่นแบบ	เงินภาษี(บาท)	ค่าปรับ(บาท)	สถานะ	
1	10/2564	15/11/2564	2,790.00	0.00	ค้างชำระ	🔍 🗑️ 📄 🗑️ 🗑️

🗑️ บันทึกแบบรายการภาษีจากการค้ายาสูบ
✖ ยกเลิก
📄 ตรวจสอบค่าขออนุญาต

รูปที่ 57 รายการงวดการส่งเงินค่าธรรมเนียม

6.6.3 การดูรายละเอียดข้อมูล

ให้คลิกปุ่ม  (ตามรูปที่ 71) จะแสดงหน้าจอรายละเอียด เมื่อต้องการกลับหน้าจอค้นหาให้คลิกปุ่ม “ยกเลิก”

ข้อมูลหลัก ▾ | โรงแรม ▾ | น้ำบัน ▾ | ยาสูบ ▾ 👤 เจ้าหน้าที่ออบจ. ▾

ยาสูบ | ชำระภาษีบำรุงองค์การบริหารส่วนจังหวัดจากการค้ายาสูบ TBC001

ยื่นแบบเพื่อชำระภาษีบำรุงองค์การบริหารส่วนจังหวัดจากการค้ายาสูบ

1 **ข้อมูลผู้ประกอบการ** **2** **ข้อมูลสถานะการค้า** **3** **การนำส่งเงิน**

เลขทะเบียนนิติบุคคล :	0105544033802		
ชื่อนิติบุคคล :	ฟิลลิป มอร์ริส แทรดดิ้ง (ไทยแลนด์) จำกัด		
วันที่จดทะเบียนนิติบุคคล :	05/04/2544		
ที่อยู่ (จดทะเบียน) :	689 รัชฎาเวเวอร์ ชั้น 39-40	หมู่ที่ :	
ถนน :	สุขุมวิท	ตรอก/ซอย :	
จังหวัด :	กรุงเทพมหานคร	อำเภอ :	เขตวัฒนา
ตำบล :	แขวงคลองต้นหมี่	รหัสไปรษณีย์ :	10110
โทรศัพท์ :	0000000000	Email :	jittipim@depthfirst.co.th

[ถัดไป >](#)

รูปที่ 58 หน้าจอดูข้อมูลการยื่นแบบเพื่อชำระค่าธรรมเนียมฯ จากการค้ายาสูบ “ข้อมูลผู้ประกอบการ”

ยื่นแบบเพื่อชำระภาษีบำรุงองค์การบริหารส่วนจังหวัดจากการค้ายาสูบ



อปท. ที่ยื่นคำขอ: อบจ. นนทบุรี อำเภอเมืองนนทบุรี จังหวัดนนทบุรี
วันที่ยื่นแบบ: 09/02/2566

ชื่อสถานการค้า: วิลลิป มอริสเทรดดิ้ง (ไทยแลนด์) จำกัด
เลขประจำตัวผู้เสียภาษีอากร: 0105544033802
ทะเบียนสถานะการค้า: 00000000000000000000
ชื่อผู้ประกอบการ: นาย วิลลิป
นามสกุล: มอริส
ที่อยู่สถานการค้า: หมู่ที่:
ถนน: ตรอก/ซอย:
จังหวัด: กรุงเทพมหานคร
อำเภอ: เขตวัฒนา
ตำบล: แขวงคลองตันเหนือ
รหัสไปรษณีย์: 10110
ประเภทใบอนุญาตขายยาสูบ: 1ปี
เลขที่: 00306582100055
เล่มที่: 2565
พิกัดสถานการค้า: 13.84808 100.706692
สถานะการค้าเป็นการ: 
ไม่มีไฟล์ที่เลือก

< ย้อนกลับ ถัดไป >

รูปที่ 59 หน้าจอดูข้อมูลการยื่นแบบเพื่อชำระค่าธรรมเนียมฯ จากการค้ายาสูบ “ข้อมูลสถานการค้า”



ยื่นแบบเพื่อชำระภาษีบำรุงองค์การบริหารส่วนจังหวัดจากการค้ายาสูบ



ลำดับ	งวดเดือน	วันที่ยื่นแบบ	เงินภาษี(บาท)	ค่าปรับ(บาท)	สถานะ	สถานะเลขที่ใบเสร็จรับเงิน	
1	01/2566	09/02/2566	870,976.62	0.00	ค้างชำระ	อยู่ระหว่างการดำเนินงาน	

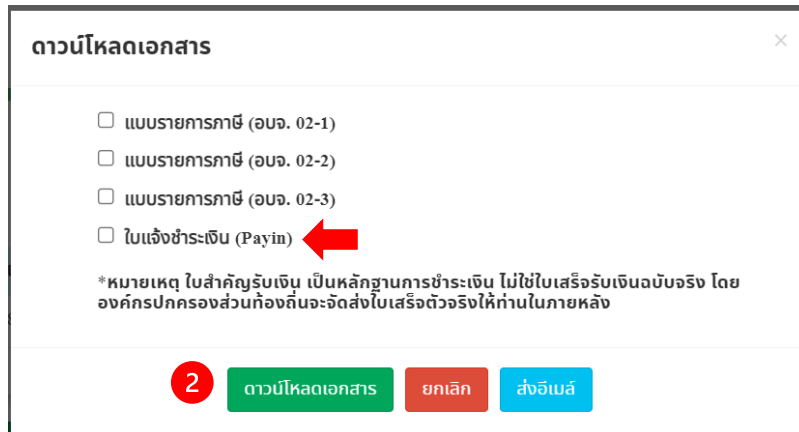
[← ย้อนกลับ](#)[✖ ยกเลิก](#)

รูปที่ 60 หน้าจอข้อมูลการยื่นแบบเพื่อชำระค่าธรรมเนียมฯ จากการค้ายาสูบ “การนำส่งเงิน”

6.6.4 การชำระเงิน

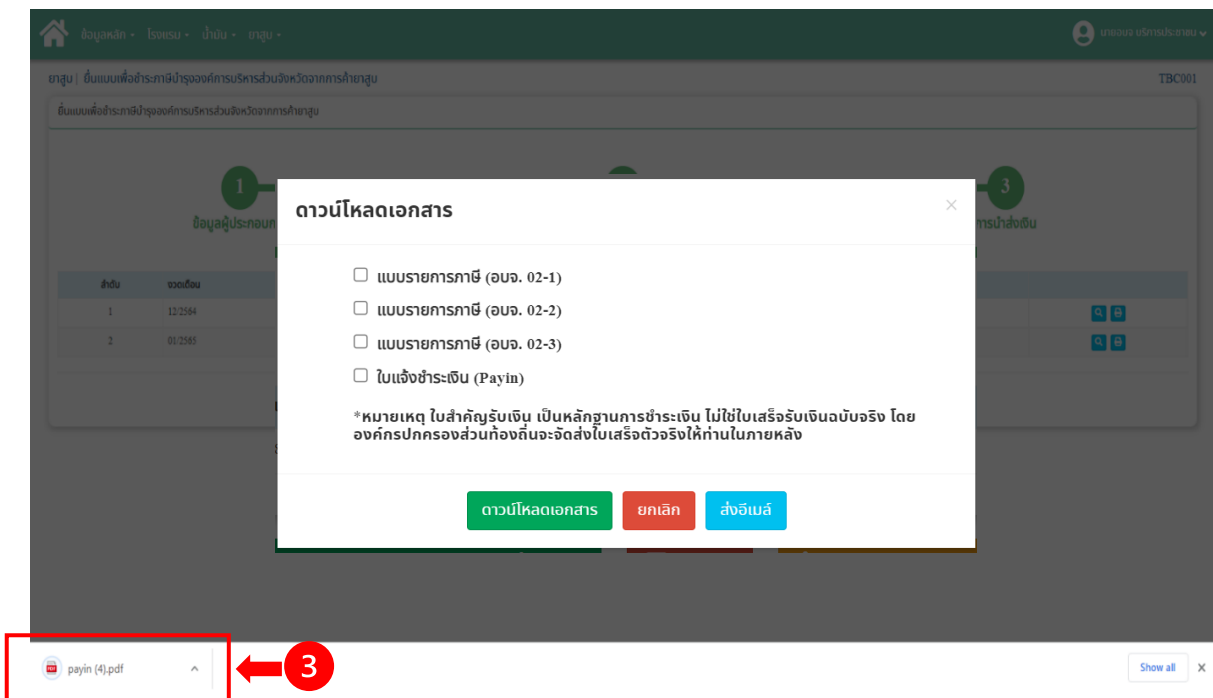
การชำระค่าธรรมเนียม/ภาษี ประชาชนหรือผู้ประกอบการ สามารถดำเนินการได้ 2 วิธี คือ

- ประชาชนนำเงินมาชำระที่องค์การบริหารส่วนจังหวัด กับเจ้าหน้าที่โดยตรง
- ประชาชนหรือผู้ประกอบการยื่นแบบเพื่อชำระค่าธรรมเนียม/ภาษี ผ่านระบบออนไลน์ โดยดำเนินการด้วยตนเองเรียบร้อยแล้ว ให้ดำเนินการดังนี้
 1. ประชาชนหรือผู้ประกอบการปรีนใบแจ้งชำระเงิน โดยคลิกปุ่ม (ตามรูปที่ 79)
 2. เลือกรายการ ใบแจ้งชำระเงิน (Payin) คลิกปุ่ม “ดาวน์โหลดเอกสาร”




รูปที่ 61 หน้าจอสำหรับดาวน์โหลดเอกสาร หรือ ส่งทางอีเมล กรณียังไม่ได้ชำระเงิน

3. ระบบจะทำการ save ไฟล์ลงในเครื่องคอมพิวเตอร์



รูปที่ 62 หน้าจอการ save ไฟล์

4. เปิดไฟล์ใบแจ้งชำระเงิน (Payin) เพื่อปรี้นแล้วนำไปชำระเงินที่เคาน์เตอร์ของธนาคาร ตามรูปที่ 83 เป็นตัวอย่างใบแจ้งชำระเงิน (Payin)
5. หลังจากที่ประชาชนหรือผู้ประกอบการชำระค่าธรรมเนียมเรียบร้อยแล้ว รอดำเนินการออกเลขที่ใบเสร็จ (RCPT) 1 วัน หลังจากนั้นสามารถเข้าสู่ระบบเพื่อดาวน์โหลดเอกสารเพิ่มเติมได้ โดยการคลิกปุ่ม  (ตามรูปที่ 79) ระบบจะแสดงรายการเอกสารต่างๆ และคลิกปุ่ม “ดาวน์โหลดเอกสาร” หรือส่งอีเมลตามที่กรอกไว้ในข้อมูลส่วนบุคคล
6. ใบเสร็จรับเงินสามารถติดต่อขอรับได้จากเจ้าหน้าที่ผู้รับผิดชอบเอกสาร

ดาวน์โหลดเอกสาร ×

- แบบรายการภาษี (อบจ. 02-1)
- แบบรายการภาษี (อบจ. 02-2)
- แบบรายการภาษี (อบจ. 02-3)
- ใบสำคัญรับเงิน

*หมายเหตุ ใบสำคัญรับเงิน เป็นหลักฐานการชำระเงิน ไม่ใช่ใบเสร็จรับเงินฉบับจริง โดยองค์กรปกครองส่วนท้องถิ่นจะจัดส่งใบเสร็จตัวจริงให้ท่านในภายหลัง

5

ดาวน์โหลดเอกสารยกเลิกส่งอีเมล

รูปที่ 63 หน้าจอสำหรับดาวน์โหลดเอกสาร หรือ ส่งทางอีเมล กรณีชำระเงินแล้ว

แบบฟอร์มชำระเงิน (Pay-in Slip) ค่าบำรุง อบจ. จากการค้าขายสุบ อบจ.นครศรีธรรมราช (Test LAAS)	ส่วนที่ 1 (สำหรับผู้ชำระเงิน)
ธนาคารกรุงไทย	ตัวอย่าง
ชื่อลูกค้า : นาย Test Test เลขที่ลูกค้า (Ref1) : 999999996600000011 Customer Numbers (Ref1) เลขที่ใบสั่งซื้อ (Ref2) : 000700000270120231 Purchase Numbers (Ref2)	Biller ID: 300024320503055 Company Code: 123456 ชำระภายในวันที่ 18/01/2566 - 27/01/2566
ยอดรวมจำนวนเงินที่ชำระ/Total Payment	120,000.00
ยอดรวมจำนวนเงินที่ชำระ/Total Payment (ตัวอักษร)	หนึ่งแสนสองหมื่นบาทถ้วน
ช่องทางการชำระเงิน 1. ทางเคาน์เตอร์ธนาคารกรุงไทย, ธนาคารชนชาติ, ธนาคารเกียรตินาคิน และธนาคารมิซูโฮ สาขากรุงเทพฯ 2. ทางตู้ ATM ธนาคารกรุงไทย, ธนาคารกรุงเทพ, ธนาคารกรุงศรี, ธนาคารทหารไทย, ธนาคารไทยพาณิชย์, ธนาคารซีไอเอ็มบีไทย, ธนาคารยูโอบี, ธนาคารกสิกรไทย, ธนาคารธนชาติ และธนาคารมิซูโฮ สาขากรุงเทพฯ 3. ทาง Internet Banking ธนาคารกรุงไทย, ธนาคารกรุงเทพ, ธนาคารกรุงศรี, ธนาคารทหารไทย, ธนาคารไทยพาณิชย์, ธนาคารซีไอเอ็มบีไทย, ธนาคารยูโอบี, ธนาคารออมสิน, ธนาคารซีทีแบงก์, ธนาคารเกียรตินาคิน, ธนาคารมิซูโฮ สาขากรุงเทพฯ และธนาคารไอซีบีซีไทย 4. ทาง Mobile Banking ธนาคารกรุงไทย, ธนาคารกรุงเทพ, ธนาคารกรุงศรี, ธนาคารทหารไทย, ธนาคารไทยพาณิชย์, ธนาคารซีไอเอ็มบีไทย, ธนาคารยูโอบี, ธนาคารกสิกรไทย, ธนาคารออมสิน, ธนาคารซีทีแบงก์, ธนาคารธนชาติ, ธนาคารเกียรตินาคิน และธนาคารทีเอสโก	สำหรับเจ้าหน้าที่ธนาคาร/ Bank Use Only เจ้าหน้าที่ลงนามและประทับตรา
แบบฟอร์มชำระเงิน (Pay-in Slip) ค่าบำรุง อบจ. จากการค้าขายสุบ อบจ.นครศรีธรรมราช (Test LAAS)	ส่วนที่ 2 (สำหรับธนาคาร)
ชื่อลูกค้า : นาย Test Test เลขที่ลูกค้า (Ref1) : 999999996600000011 Customer Numbers (Ref1) เลขที่ใบสั่งซื้อ (Ref2) : 000700000270120231 Purchase Numbers (Ref2)	Biller ID: 300024320503055 Company Code: 123456 ชำระภายในวันที่ 18/01/2566 - 27/01/2566
<input type="checkbox"/> เงินสด/Cash สาขาธนาคารกรุงไทยที่รับฝาก/BRANCH จำนวนเงิน/Amount	<input type="checkbox"/> เงินโอน/TR 120,000.00
จำนวนเงินเป็นตัวอักษร(บาท)/IN WORDS (BAHT)	หนึ่งแสนสองหมื่นบาทถ้วน
 300024320503055 999999996600000011 000700000270120231 1200000	
คำชี้แจง 1. จำนวนเงินที่ชำระต้องเท่ากับจำนวนเงินที่ระบุในแบบฟอร์มการชำระเงินเท่านั้น 2. ลูกค้าจะต้องชำระเงินภายในระยะเวลา 3 วัน หากเกินระยะเวลาชำระรายการจะถูกยกเลิกโดยอัตโนมัติ	สำหรับเจ้าหน้าที่ธนาคาร/ Bank Use Only เจ้าหน้าที่ลงนามและประทับตรา

รูปที่ 64 ตัวอย่างเอกสารใบแจ้งชำระเงิน

ตัวอย่าง

อบจ.02-1	องค์การบริหารส่วนจังหวัดชลบุรี แบบตามรายการภาษีบำรุงองค์การบริหารส่วนจังหวัด ตามข้อบัญญัติองค์การบริหารส่วนจังหวัด (ยาสูบ)		สำหรับเจ้าพนักงาน ทะเบียนรับเลขที่..... วัน เดือน ปี ที่รับ..... เจ้าพนักงานผู้รับ.....			
(1)			(2)			
ชื่อผู้ค้าปลีก.....นางสาว จิตติพิมพ์ ศรียันต์..... ชื่อสถานค้าปลีก.....ทศสอยยาสูบ..... สถานค้าปลีกตั้งอยู่ที่.....15.....หมู่ที่...8.....ตรอก/ซอย..... ถนน.....ตำบล.....แสนสุข..... อำเภอ.....เมืองชลบุรี.....จังหวัด.....ชลบุรี..... รหัสไปรษณีย์.....20130.....โทรศัพท์.....0867795781..... ใบอนุญาตขายยาสูบประเภท.....2ปี.....เล่มที่.....2.....เลขที่.....001.....			ชำระภาษีบำรุงองค์การบริหารส่วนจังหวัด ประจำเดือน.....ตุลาคม 2564.....		(9)	
			สำหรับ เจ้าพนักงาน งาน	ใบเสร็จรับเงินเลขที่/เล่มที่..... วัน เดือน ปี เจ้าพนักงานผู้รับ..... (.....)		
(3) รายการ ที่	(4) ยาสูบชนิด	(5) รายการสินค้ายาสูบที่มีไว้จำหน่ายในสถานค้าปลีก		(6) อัตราภาษี มวนละ 9.30 สตางค์	(7) จำนวนเงิน	
		จำนวนของ	จำนวนมวน		บาท	สต.
1	บุหรี่ยีการ์แรด	2,234	-	20.0000	44,680	00
2	ยาเคี้ยว	1,234	-	10.0000	12,340	00
				(8) รวม	57,020	00
ข้าพเจ้าขอรับรองว่ารายการที่สำแดงในแบบรายการ ภาษีบำรุงองค์การบริหารส่วนจังหวัดนี้ ถูกต้องครบถ้วนตาม ความเป็นจริงทุกประการ ลงชื่อ..... (.....นางสาว จิตติพิมพ์ ศรียันต์.....) ผู้ค้าปลีก วันที่.....เดือน.....พ.ศ.....				(ตัวอักษร).....ห้าหมื่นเจ็ดพันยี่สิบบาทถ้วน..... 		

รูปที่ 65 ตัวอย่างเอกสารแบบรายการภาษี (อบจ. 02-1)

ตัวอย่าง

อบจ.02-2	องค์การบริหารส่วนจังหวัดชลบุรี บัญชีแสดงรายการปริมาณยาสูบที่ได้มาและจำหน่ายไป								
เดือน..... ธันวาคม พ.ศ. 2564									
ชื่อ..... นางสาว จิตติพิมพ์ สุริยันต์ ผู้ได้รับอนุญาตขายยาสูบชนิด									
ตามใบอนุญาตขายยาสูบเล่มที่..... 2 เลขที่..... 001 ชื่อสถานค้าปลีก..... ทดสอบยาสูบ ตั้งอยู่ที่..... 15 หมู่ที่..... 8.....									
ครอก/ซอย..... ถนน..... ตำบล..... แสนสุข อำเภอ..... เมืองชลบุรี จังหวัด..... ชลบุรี									
รายการที่	ยาสูบชนิด	ยอดคงเหลือยกมา		ปริมาณการรับ		ปริมาณการจำหน่าย		ยอดคงเหลือยกไป	
		จำนวนของ	จำนวนรวม	จำนวนของ	จำนวนรวม	จำนวนของ	จำนวนรวม	จำนวนของ	จำนวนรวม
1	บุหรี่ยีการแรด	2,000	-	-	-	100	-	-	-
รวม		2,000	0	0	0	100	0	0	0

หมายเหตุ 1. ยอดคงเหลือยกมาและยกไปให้ลงทุกเดือน

รูปที่ 66 ตัวอย่างเอกสารแบบรายการภาษี (อบจ. 02-2)

ใบสำคัญรับเงิน

เลขที่ TBC-65-00003

วันที่ 5 เมษายน 2565

อบจ.นครศรีธรรมราช (Test LAAS)

ได้รับเงินจาก นางสาว จิตติพิมพ์ สุริยันต์

เลขที่ใบเสร็จ RCPT-00234/65

ตัวอย่าง

ลำดับ	รายการ	รหัสบัญชี	จำนวนเงิน (บาท)	หมายเหตุ
1	ค่าธรรมเนียมบำรุงองค์การบริหารส่วนจังหวัดจากการค้ายาสูบ	000002	500.00	
รวมเงิน			500.00	
ตัวอักษร(ห้าร้อยบาทถ้วน)				

ไว้เป็นการถูกต้องแล้ว


(ลงชื่อ)ผู้รับเงิน

(อบจ. ทดสอบ)

เอกสารนี้เป็นหลักฐานการชำระเงิน ไม่ใช่ใบเสร็จรับเงินฉบับจริง หากมีความประสงค์ขอรับใบเสร็จรับเงินฉบับจริง กรุณาติดต่อหน่วยงาน

รูปที่ 68 ตัวอย่างเอกสารใบสำคัญรับเงิน

6.6.5 การแก้ไขข้อมูล

หากต้องการแก้ไขรายละเอียดการยื่นแบบเพื่อชำระค่าธรรมเนียมฯ จากการค้ายาสูบ ให้คลิกปุ่ม  (ตามรูปที่ 71) จะแสดงหน้าจอสำหรับการแก้ไขข้อมูล เมื่อแก้ไขเสร็จแล้ว ให้คลิกปุ่ม “บันทึก” เพื่อบันทึกข้อมูล หรือหากต้องการย้อนกลับไปหน้าค้นหาให้คลิกปุ่ม “ยกเลิก”

ยื่นแบบเพื่อชำระภาษีบำรุงองค์การบริหารส่วนจังหวัดจากการค้ายาสูบ

1 **ข้อมูลผู้ประกอบการ** 2 **ข้อมูลสถานการค้า** 3 **การนำส่งเงิน**

เลขทะเบียนนิติบุคคล : 0105544033802

ชื่อนิติบุคคล : *

วันที่จดทะเบียนนิติบุคคล : *

ที่อยู่ (จดทะเบียน) : หมู่ที่ : *

ถนน : ตรอก/ซอย : *

จังหวัด : ▾ อำเภอ : ▾ *

ตำบล : ▾ รหัสไปรษณีย์ : *

โทรศัพท์ : Email : *

 บันทึกแบบรายการภาษีจากการค้ายาสูบ  ยกเลิก  ตรวจสอบค่าขออนุญาต

รูปที่ 69 หน้าจอสำหรับแก้ไขข้อมูลการยื่นแบบเพื่อชำระค่าธรรมเนียมฯ จากการค้ายาสูบ “ข้อมูลส่วนบุคคล”

ยื่นแบบเพื่อชำระภาษีบำรุงองค์การบริหารส่วนจังหวัดจากการค้ายาสูบ



อปท. ที่ยื่นคำขอ: อบจ.นนทบุรี อำเภอเมืองนนทบุรี จังหวัดนนทบุรี

วันที่ยื่นแบบ: 09/02/2566

ชื่อสถานการค้า:	ฟิลลิป มอร์ริส ทรดดิ้ง (ไทยแลนด์) จำกัด*
เลขประจำตัวผู้เสียภาษีอากร:	0105544033802*
ชื่อผู้ประกอบการ:	นาย ฟิลลิป*
ที่อยู่สถานการค้า:	ระบุที่อยู่สถานการค้า*
ถนน:	ระบุถนน*
จังหวัด:	กรุงเทพมหานคร*
ตำบล:	แขวงคลองต้นเหียง*
ประเภทใบอนุญาตขายยาสูบ:	1 ปี*
เล่มที่:	2565*
พิกัดสถานการค้า:	13.84808* 100.706692*
สถานะการค้าเป็นการ:	ดำเนินการ*
ทะเบียนสถานะการค้า:	0000000000000000000*
นามสกุล:	มอร์ริส*
หมู่ที่:	ระบุหมู่ที่*
ตรอก/ซอย:	ระบุตรอก/ซอย*
อำเภอ:	เขตวัฒนา*
รหัสไปรษณีย์:	10110*
เลขที่:	00306582100055*

+ เพิ่มรายการ

ลบรายการ

< ย้อนกลับ

ถัดไป >

บันทึกแบบรายการภาษีจากการค้ายาสูบ

ยกเลิก

ตรวจสอบคำขออนุญาต

รูปที่ 70 หน้าจอสำหรับแก้ไขข้อมูลการยื่นแบบเพื่อชำระค่าธรรมเนียมนฯ จากการค้ายาสูบ “ข้อมูลสถานการค้า”



ยื่นแบบเพื่อชำระภาษีบำรุงองค์การบริหารส่วนจังหวัดจากการค้ายาสูบ



ลำดับ	งวดเดือน	วันที่ยื่นแบบ	เงินภาษี(บาท)	ค่าปรับ(บาท)	สถานะ	สถานะเลขที่ใบเสร็จรับเงิน	
1	01/2566	09/02/2566	870,976.62	0.00	ค้างชำระ	อยู่ระหว่างการดำเนินงาน	

บันทึกแบบรายการภาษีจากการค้ายาสูบ

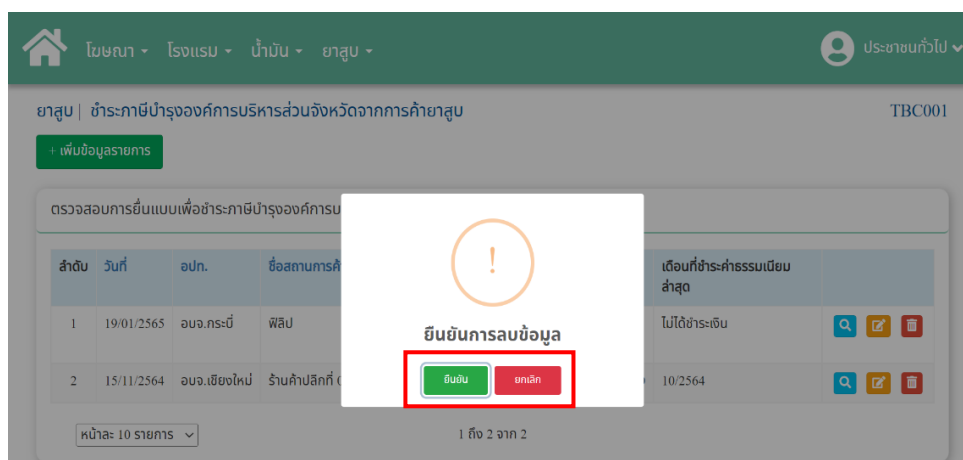
ยกเลิก

ตรวจสอบค่าขออนุญาต

รูปที่ 71 หน้าจอสำหรับแก้ไขข้อมูลการยื่นแบบเพื่อชำระค่าธรรมเนียมฯ จากการค้ายาสูบ
“การนำส่งเงิน”

6.6.6 การลบข้อมูล

สำหรับการลบข้อมูลการยื่นแบบเพื่อชำระค่าธรรมเนียมฯ จากการค้ายาสูบ สามารถลบข้อมูลได้
โดยคลิกปุ่ม (ตามรูปที่ 71) จะแสดงข้อความยืนยันให้คลิกปุ่ม “ยืนยัน” หากยกเลิกให้คลิกปุ่ม “ยกเลิก”



รูปที่ 72 หน้าจอแสดงการยืนยันการลบข้อมูลการยื่นแบบเพื่อชำระค่าธรรมเนียมฯ จากการค้ายาสูบ